



ТЕРРИТОРИАЛЬНЫЙ ОРГАН  
ФЕДЕРАЛЬНОЙ СЛУЖБЫ  
ГОСУДАРСТВЕННОЙ СТАТИСТИКИ  
ПО РЕСПУБЛИКЕ МАРИЙ ЭЛ

# ОПТОВАЯ И РОЗНИЧНАЯ ТОРГОВЛЯ

январь – апрель 2024 года

05.06.2024

Отдел статистики рыночных услуг

# СОДЕРЖАНИЕ

Оборот розничной торговли	3
Оборот общественного питания	9
Оборот оптовой торговли	12

1

Оборот розничной торговли

# ОБОРОТ РОЗНИЧНОЙ ТОРГОВЛИ

январь – апрель 2024 г., млн рублей

МАРИСТАТ

Всего

**48 552,2**

Пищевые продукты,  
включая напитки  
и табачные изделия

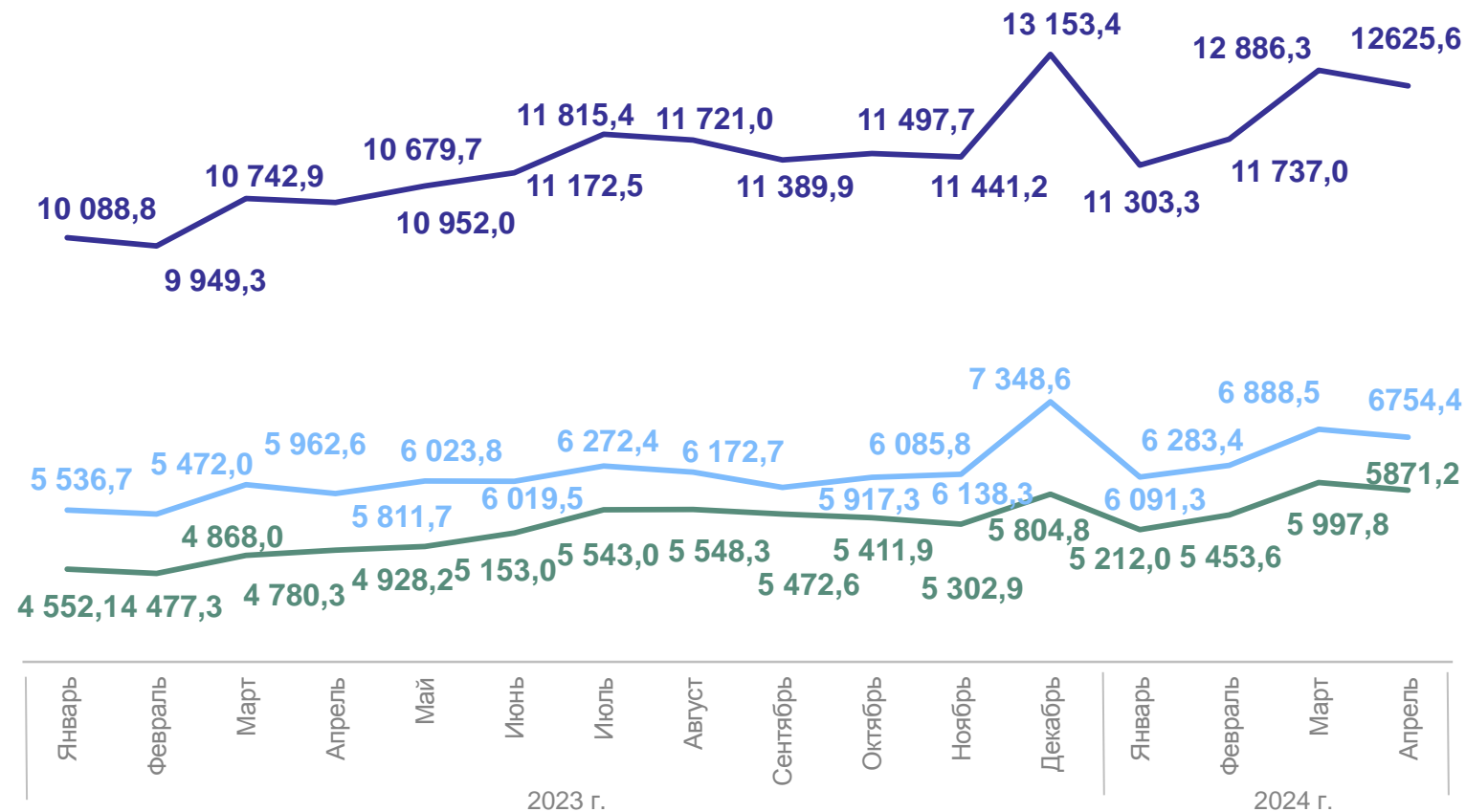
**26 017,6**

Непродовольственные  
товары

**22 534,6**

Оборот розничной  
торговли на душу  
населения

**72,5** тыс. рублей



— Оборот розничной торговли, всего — Пищевые продукты, включая напитки и табачные изделия  
— Непродовольственные товары

# ИНДЕКС ФИЗИЧЕСКОГО ОБЪЕМА ОБОРОТА РОЗНИЧНОЙ ТОРГОВЛИ

МАРИСТАТ

январь – апрель 2024 г. в %  
к январю – апрелю 2023 г.

Всего

**108,2**

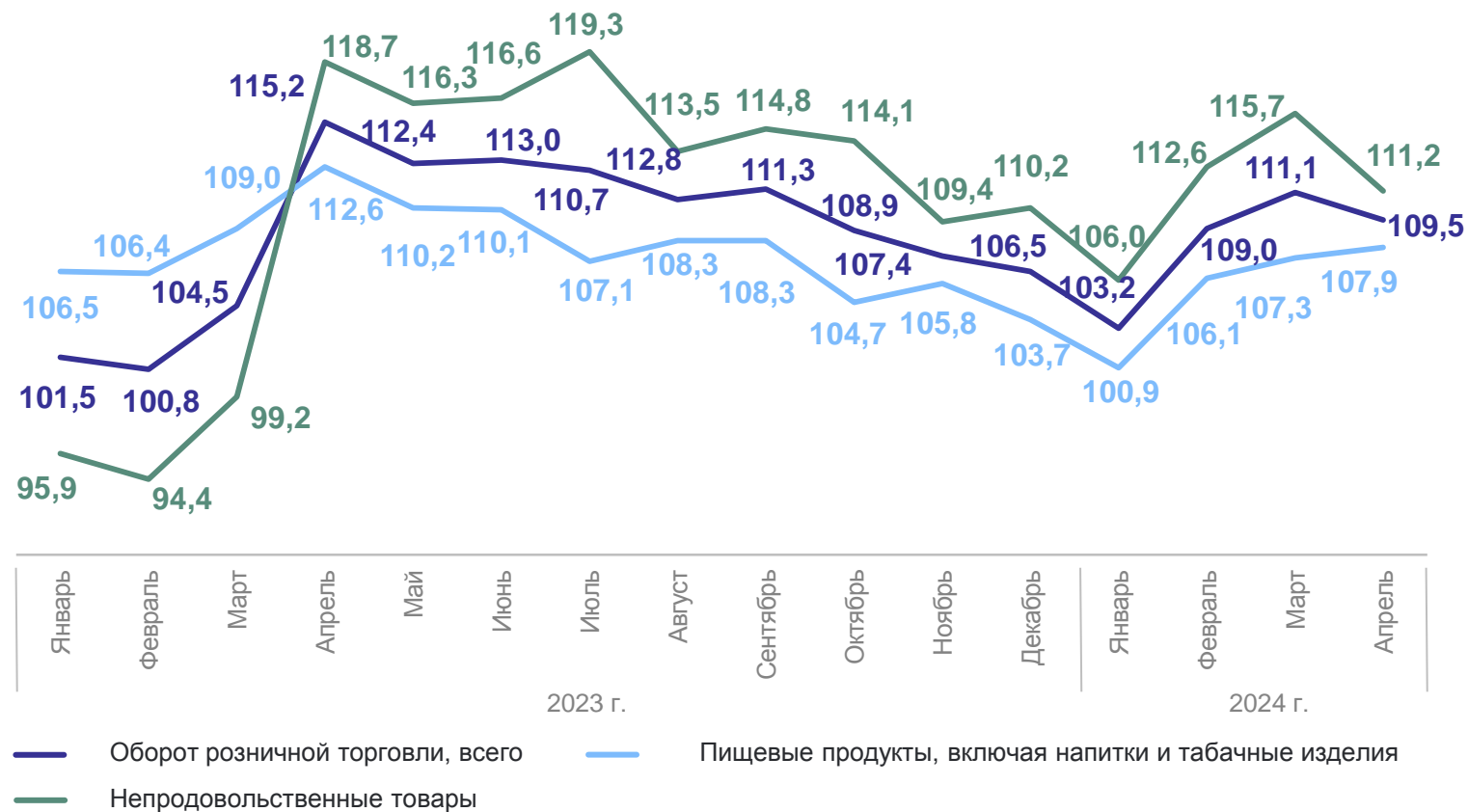
Пищевые продукты, включая  
напитки и табачные изделия

**105,6**

Непродовольственные  
товары

**111,4**

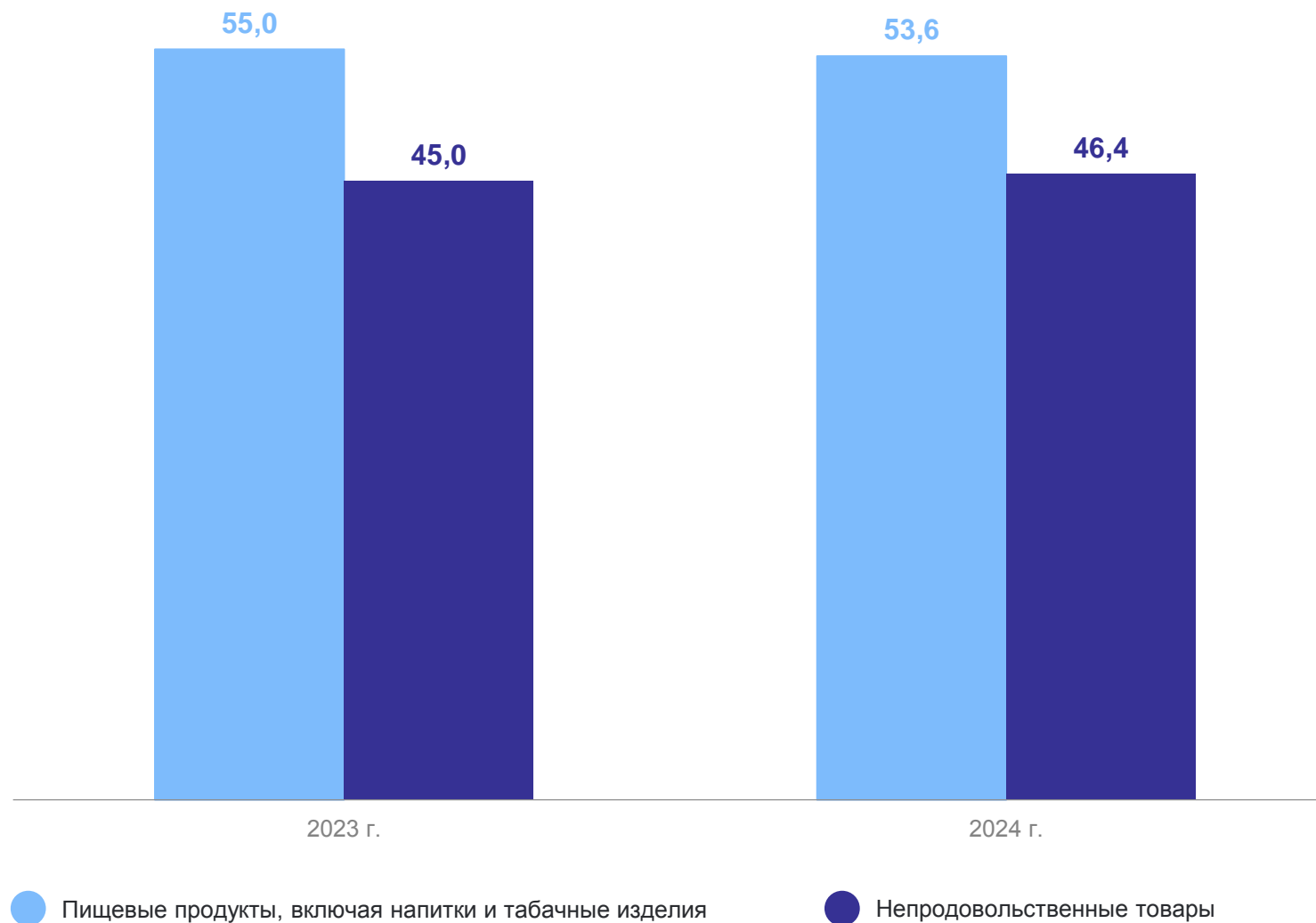
в % к соответствующему периоду предыдущего года



# МАКРОСТРУКТУРА ОБОРОТА РОЗНИЧНОЙ ТОРГОВЛИ

январь – апрель 2024 г., в % к общему обороту розничной торговли

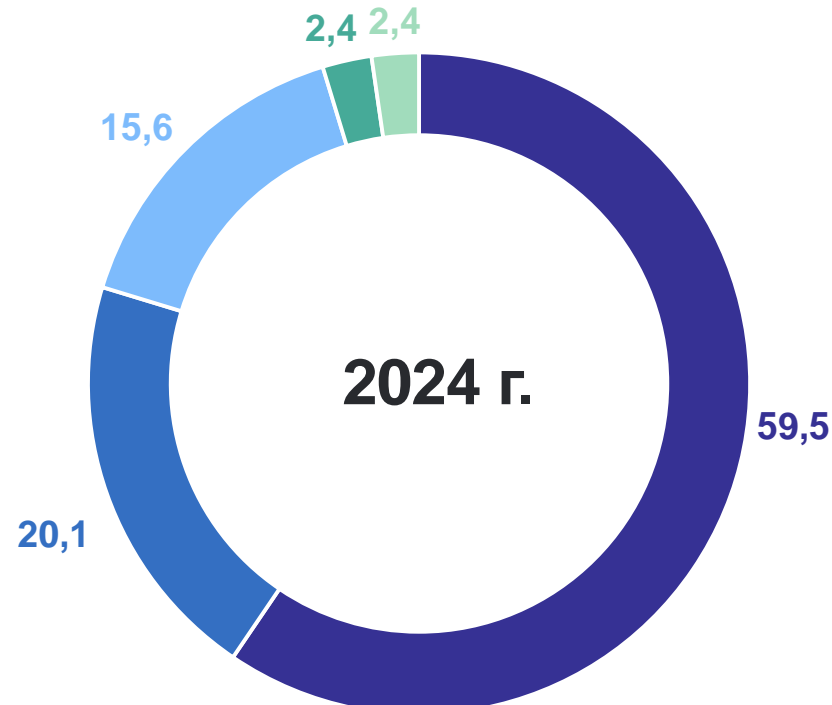
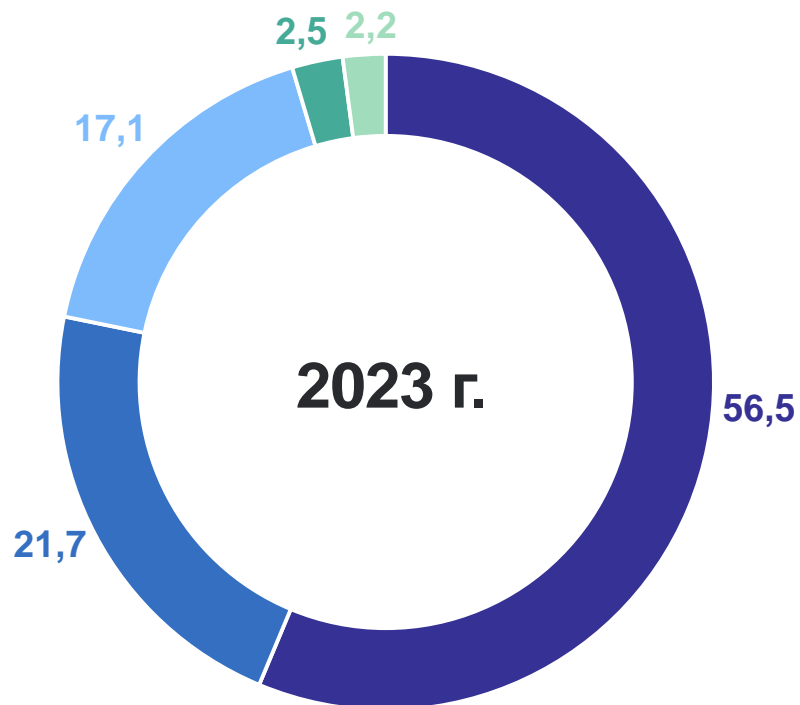
МАРИСТАТ



# СТРУКТУРА ОБОРОТА РОЗНИЧНОЙ ТОРГОВЛИ ПО ТИПАМ ХОЗЯЙСТВУЮЩИХ СУБЪЕКТОВ

январь – апрель, в % к общему обороту розничной торговли

МАРИСТАТ



- Организации, не относящиеся к субъектам малого и среднего предпринимательства
- Малые предприятия (включая микропредприятия)
- Индивидуальные предприниматели вне рынка
- Продажа товаров на розничных рынках и ярмарках
- Субъекты среднего предпринимательства

# ТОВАРНЫЕ ЗАПАСЫ В ОРГАНИЗАЦИЯХ РОЗНИЧНОЙ ТОРГОВЛИ

по состоянию на конец месяца

МАРИСТАТ

млрд рублей

Индекс физического объема

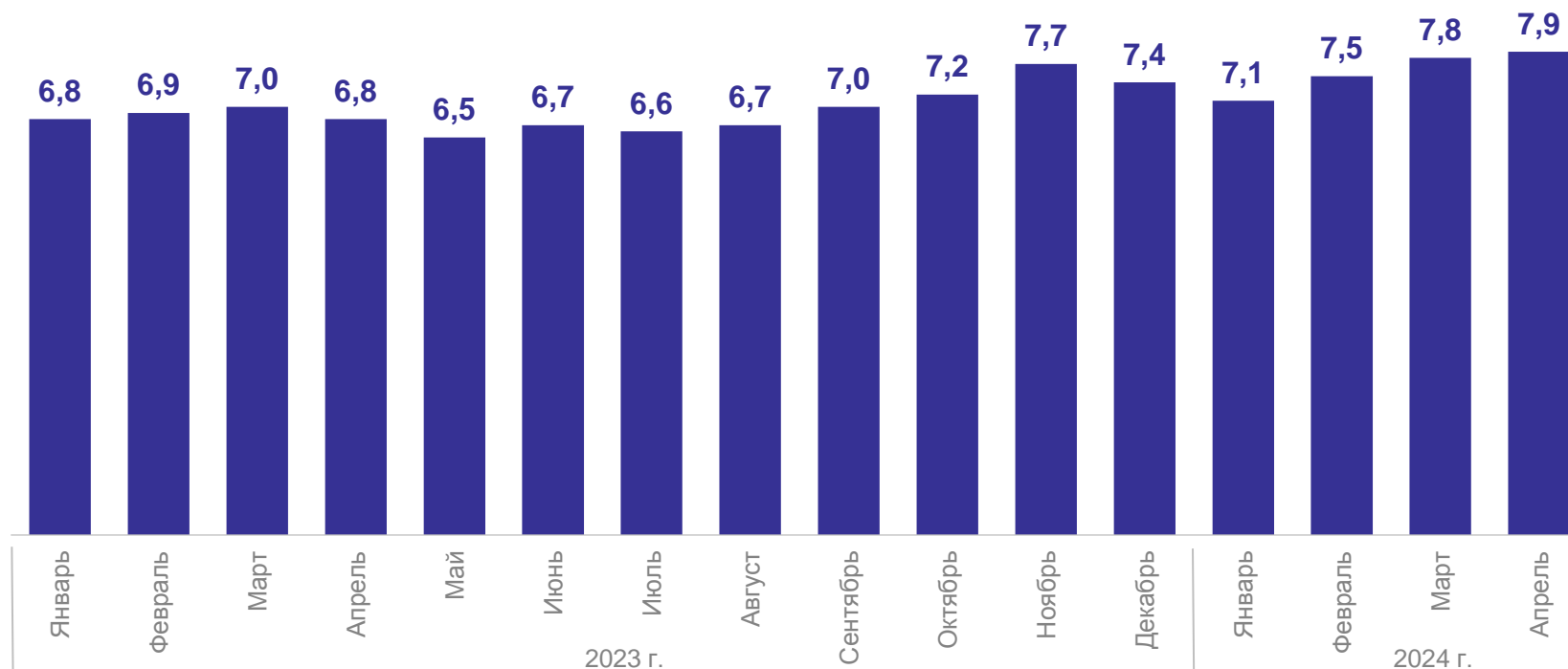
на конец апреля 2024 г.,  
к концу апреля 2023 г.

**107,1 %**

Обеспеченность запасами

на конец апреля 2024 г.

**35** дней торговли





# 2

## Оборот общественного питания

# ОБОРОТ ОБЩЕСТВЕННОГО ПИТАНИЯ

январь – апрель 2024 г., млн рублей

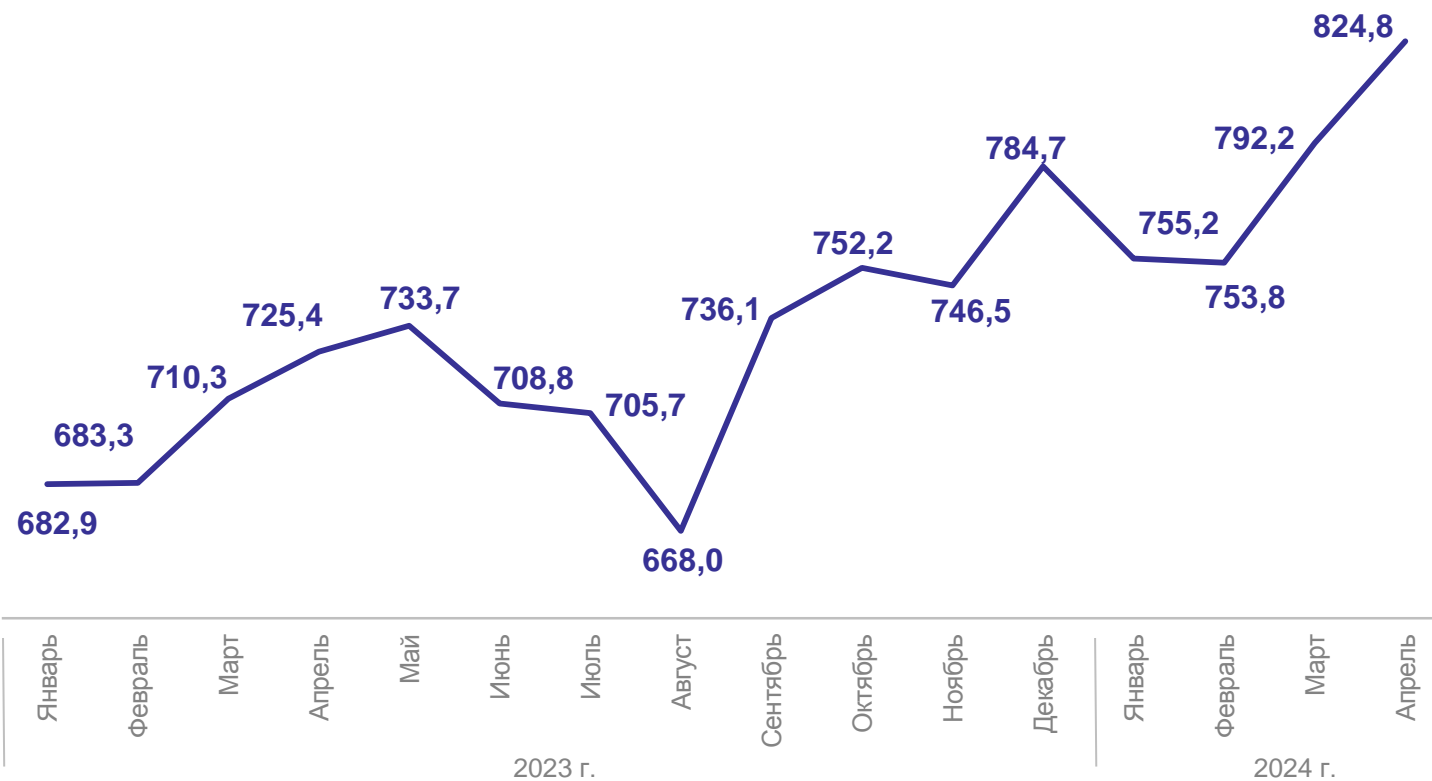
МАРИСТАТ

Всего

**3 126,0**

Оборот общественного питания на душу населения

**4,7** тыс. рублей



— Оборот общественного питания

# ИНДЕКС ФИЗИЧЕСКОГО ОБЪЕМА ОБОРОТА ОБЩЕСТВЕННОГО ПИТАНИЯ

МАРИСТАТ

в % к соответствующему периоду предыдущего года

январь – апрель 2024 г. в %  
к январю – апрелю 2023 г.

**100,5**

апрель 2024 г. в %  
к марту 2024 г.

**102,8**



— Оборот общественного питания

3

Оптовая торговля

# ОБОРОТ ОПТОВОЙ ТОРГОВЛИ

январь – апрель 2024 г., млн рублей

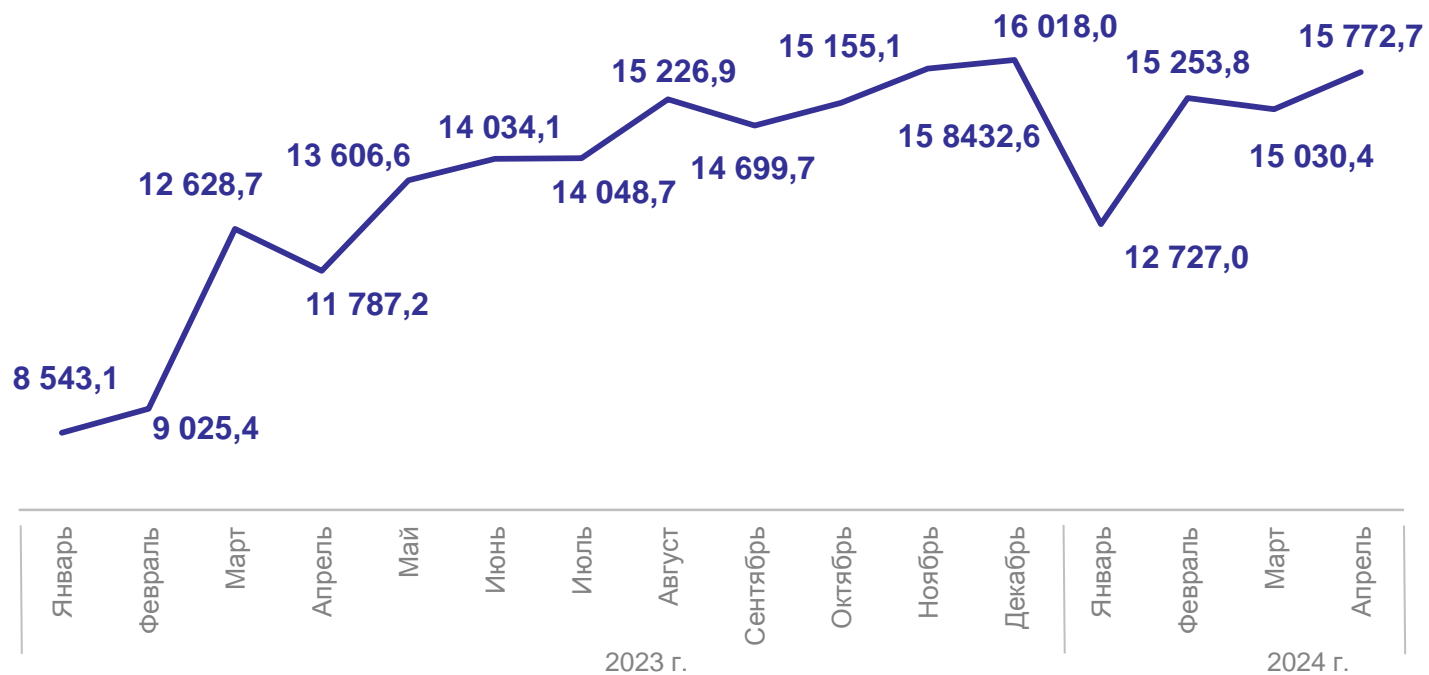
МАРИСТАТ

Всего

**58 783,9**

в том числе организаций  
оптовой торговли

**44 215,6**



— Оборот оптовой торговли

# ИНДЕКС ФИЗИЧЕСКОГО ОБЪЕМА ОБОРОТА ОПТОВОЙ ТОРГОВЛИ

МАРИСТАТ

в % к соответствующему периоду предыдущего года

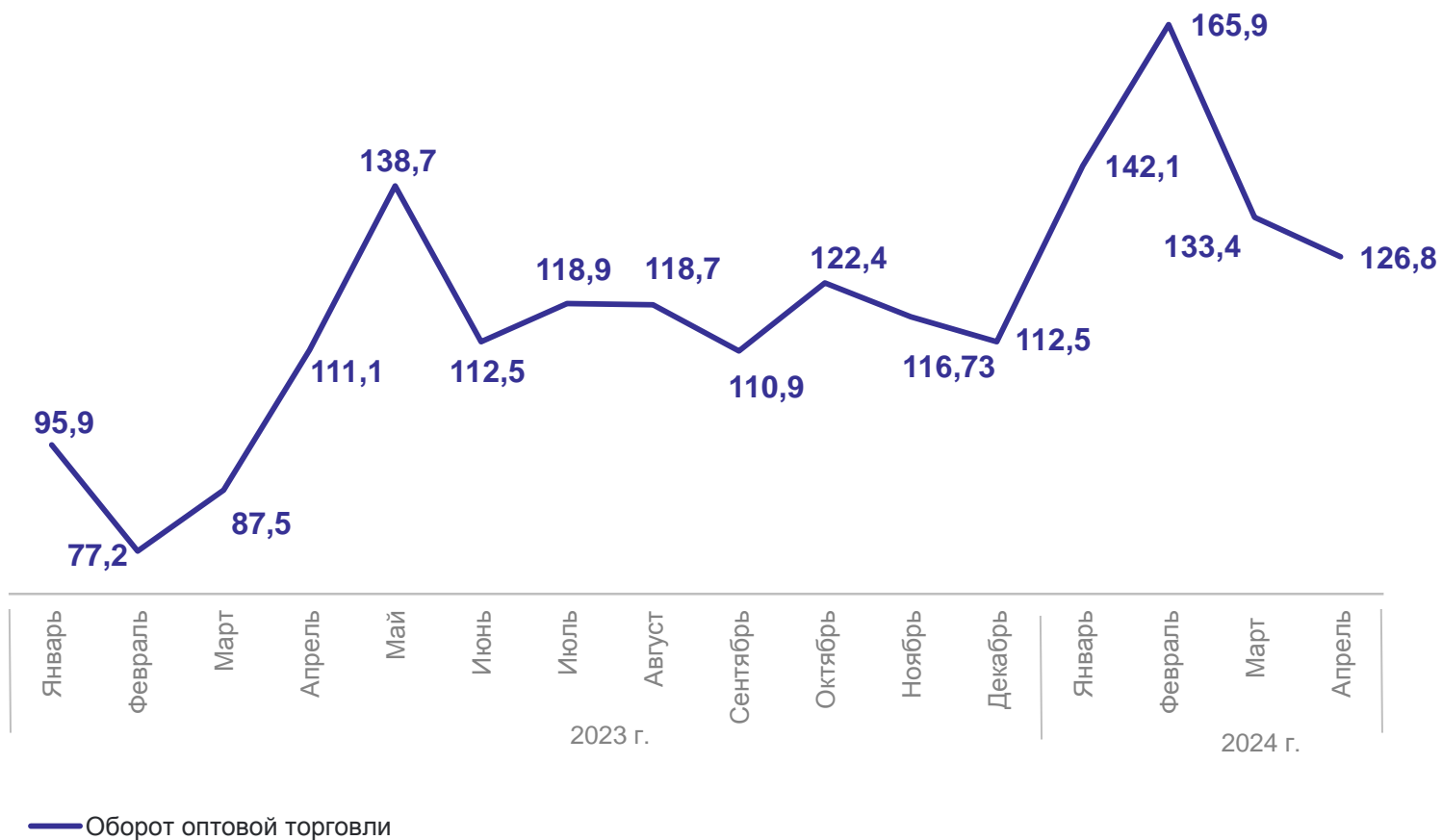
январь – апрель 2024 г. в %  
к январю – апрелю 2023 г.

Всего

**133,8**

в том числе организаций  
оптовой торговли

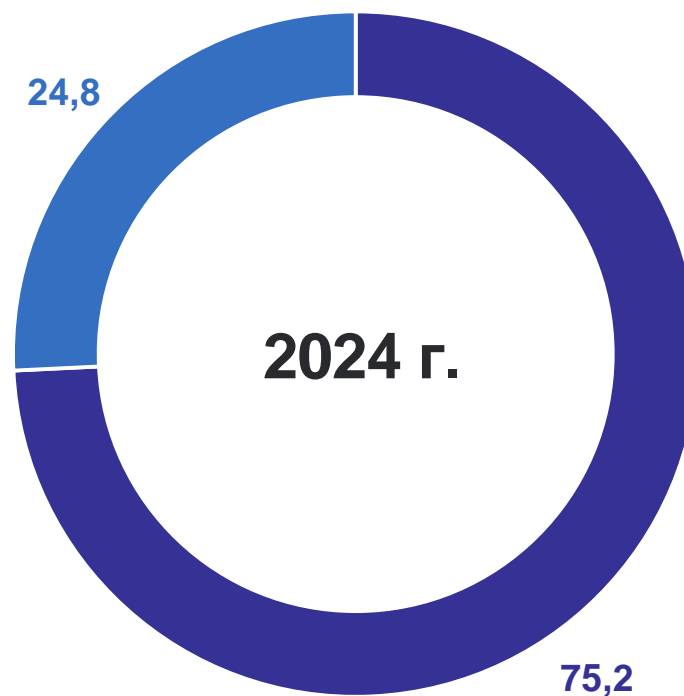
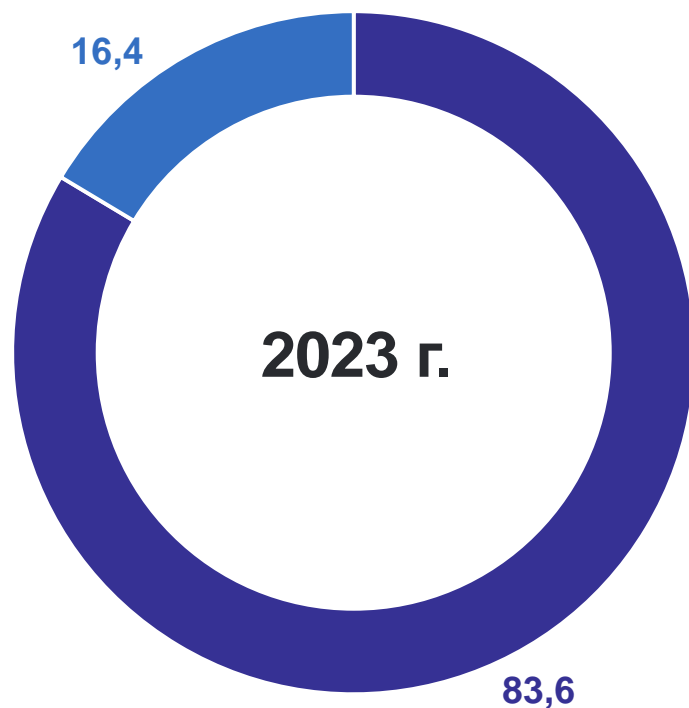
**120,4**



# СТРУКТУРА ОБОРОТА ОПТОВОЙ ТОРГОВЛИ ПО ВИДАМ ЭКОНОМИЧЕСКОЙ ДЕЯТЕЛЬНОСТИ

январь – апрель, в % к общему обороту оптовой торговли

МАРИСТАТ



- По организациям и индивидуальным предпринимателям с основным видом экономической деятельности "Торговля оптовая, кроме оптовой торговли автотранспортными средствами и мотоциклами"
- По организациям других видов экономической деятельности

# СТРУКТУРА ОБОРОТА ОПТОВОЙ ТОРГОВЛИ ПО ТИПАМ ХОЗЯЙСТВУЮЩИХ СУБЪЕКТОВ

январь – апрель, в % к общему обороту оптовой торговли

МАРИСТАТ

